

estanterías JOMASI

BTE 900 banco de trabajo

work bench / Établi de travail / bancada de trabalho

90 x 75 x 150 cm



Martillo nylon
Nylon hammer
Marteau nylon
Martelo nylon



Uso de guantes
Use gloves
Port de gants
Utilizar luvas



Sin tornillos
Without bolts
Sans boulons
Sem parafusos



Tiempo de montaje
Assembly time
Temps de montage
Tempo de montagem

unidades
units / unités / unidades



2 600 mm
2 900 mm
2 1500 mm



4 300 mm
4 750 mm



8 900 mm



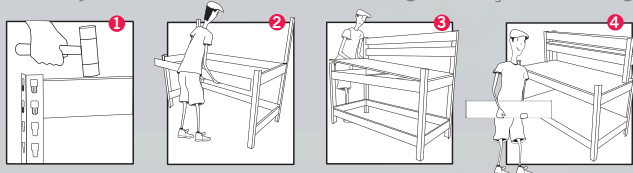
2 750 mm



2 894 x 294 mm
2 894 x 744 mm

Instrucciones de montaje

Assembly instructions / Instructions de montage / Instruções de montagem

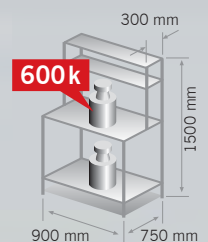


RAL 2004 Naranja
Orange/Laranja

RAL 5010 Azul
Blue/Bleu/Azul



k/Balda k/Shelf k/Tablette k/Prateleira



FABRICADO POR:

ESTANTERÍAS JOMASI S.L.
Parque Industrial "El Polígono" Avda. Río Ebro, 18
50410 CUARTE DE HUERVA (Zaragoza) España
Teléfono (+34) 976 504 103 • Fax (+34) 976 505 346
info@estanteriasjomasi.com

www.estanteriasjomasi.com



Accesorios no incluidos / Accessories not included / Acessórios não incluídos / Acessórios não incluídos



estanterías JOMASI

BTE 1200 banco de trabajo

work bench / Établi de travail / bancada de trabalho

120 x 75 x 150 cm



Martillo nylon
Nylon hammer
Marteau nylon
Martelo nylon



Uso de guantes
Use gloves
Port de gants
Utilizar luvas



Sin tornillos
Without bolts
Sans boulons
Sem parafusos



Tiempo de montaje
Assembly time
Temps de montage
Tempo de montagem

unidades
units / unités / unidades



2 600 mm
2 900 mm
2 1500 mm



4 300 mm
4 750 mm



8 1200 mm



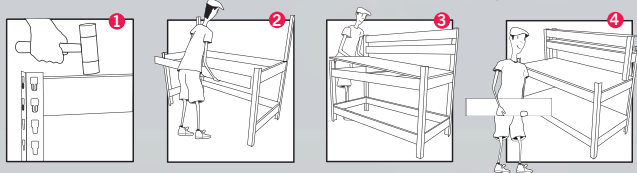
2 750 mm




2 1194 x 294 mm
2 1194 x 744 mm

Instrucciones de montaje

Assembly instructions / Instructions de montage / Instruções de montagem



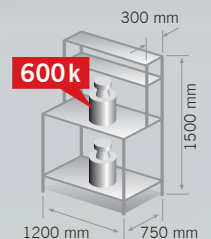
 RAL 2004 Naranja
Orange/Laranja

 RAL 5010 Azul
Blue/Bleu/Azul

600k



k/Balda k/Shelf k/Tablette k/Prateleira



FABRICADO POR:

ESTANTERÍAS JOMASI S.L.
Parque Industrial "El Pollegón" Avda. Río Ebro, 18
50410 CUARTE DE HUÉRVA (Zaragoza) España
Teléfono (+34) 976 504 103 • Fax (+34) 976 505 346
info@estanteriasjomasi.com

www.estanteriasjomasi.com



Accesorios no incluidos / Accessories not included / Acessorios não incluídos / Acessórios não incluídos



estanterías JOMASI

BTE 1500 banco de trabajo

work bench / Établi de travail / bancada de trabalho

150 x 75 x 150 cm



Martillo nylon
Nylon hammer
Marteau nylon
Martelo nylon



Uso de guantes
Use gloves
Port de gants
Utilizar luvas



Sin tornillos
Without bolts
Sans boulons
Sem parafusos



Tiempo de montaje
Assembly time
Temps de montage
Tempo de montagem

unidades
units / unités / unidades



2 600 mm
2 900 mm
2 1500 mm



4 300 mm
4 750 mm



8 1500 mm



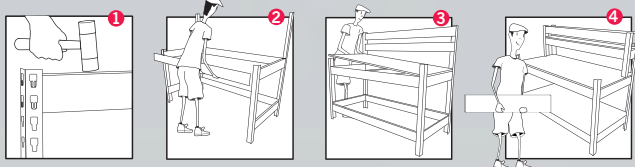
2 750 mm



2 1494 x 294 mm
2 1494 x 744 mm

Instrucciones de montaje

Assembly instructions / Instructions de montage / Instruções de montagem



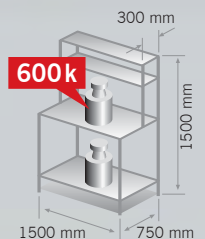
RAL 2004 Naranja
Orange/Laranja



RAL 5010 Azul
Blue/Bleu/Azul



k/Balda k/Shelf k/Tablette k/Prateleira



FABRICADO POR:

ESTANTERÍAS JOMASI S.L.
Parque Industrial "El Polígono" Avda. Río Ebro, 18
50410 CUARTE DE HUERVA (Zaragoza) España
Teléfono (+34) 976 504 103 • Fax (+34) 976 505 346
info@estanteriasjomasi.com

www.estanteriasjomasi.com



Accesorios no incluidos / Accessories not included / Acessorios non inclusi / Acessórios não incluídos



8 431206 750352